

Jeu de la salière / Pouce Pouce / Himmel und Hölle

Activité langagière

Prendre part à une conversation – Lire et comprendre

But du jeu

Jeu de hasard auquel on invite un camarade à jouer

Matériel

Une cocotte en papier par élève.

Les cocottes peuvent aussi être données avec des images, parmi lesquelles le camarade sollicité fera un choix. Chaque élève complètera sa cocotte avec des « réponses ».

Ex. La cocotte comporte les images suivantes : *Ring, Palast, Geld,* Derrière ces images, l'élève pourra écrire : *Du bist arm- Du bist traurig – Du hast Glück - ...*

Vidéo pliage : <http://www.kikisweb.de/basteln/mitpapier/falten/himmelundhoeelle.htm>

Organisation

Se joue à deux

Déroulement

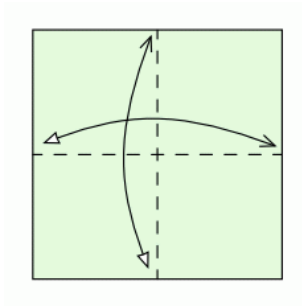
Le joueur A demande à son camarade de dire un nombre (Ex. *Wie viele Wünsche hast du ?*) Le joueur B donne un nombre puis le joueur A plie sa cocotte en comptant jusqu'au nombre donné. Le joueur A lui pose alors une question (Ex. *Was wünschst du dir ?*)

Si le joueur B répond en choisissant parmi les quatre propositions offertes par la cocotte (Ex. *eine Lampe*). Le joueur A soulève l'onglet et annonce ce qui est représenté ou écrit. (Ex. *Du bist böse.*)

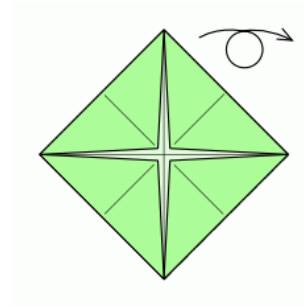
Puis on inverse les rôles.

Himmel und Hölle

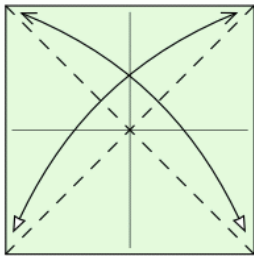
1. Horizontal und vertikal falten und wieder entfalten.



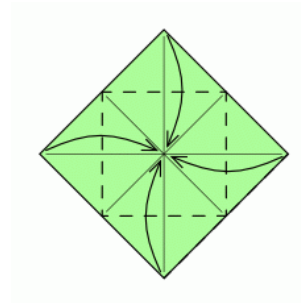
4. Das Quadrat wenden.



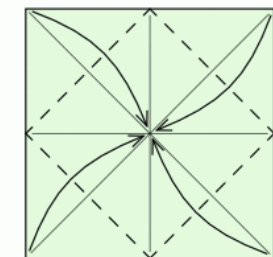
2. Diagonal falten und wieder entfalten.



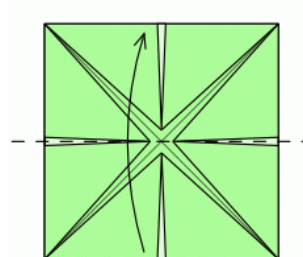
5. Noch einmal alle vier Ecken zur Mitte falten.



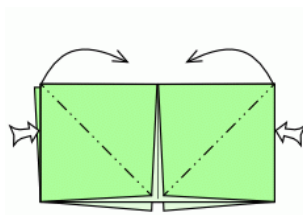
3. Alle vier Ecken zur Mitte falten.



6. Die untere Hälfte nach oben falten.



7. Von unten mit den Fingern in die vier Taschen greifen und das Modell dabei dreidimensional ausformen.



8. Himmel und Hölle.

